

खालील ब्राउझरमध्ये पॉप अप ब्लॉकर अक्षम कसे करावे?

- गुगल क्रोम
- इंटरनेट एक्सप्लोरर
- मोझिला फायरफॉक्स

गुगल क्रोम

पॉप अप ब्लॉकर अक्षम कसे करावे?

ब्राउझरच्या मेनू बारवर उपलब्ध "Settings" मेनूवर क्लिक करा".

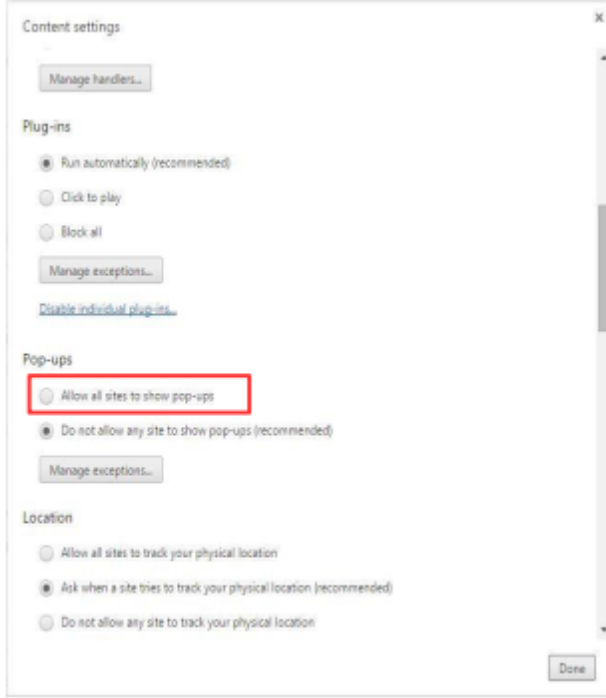
त्यानंतर "Show advanced settings..." हा दुवा निवडा



पॉप अप ब्लॉकर अक्षम कसे करावे?

“Privacy” विंडोच्या शीर्षस्थानी उपलब्ध असलेले “Content Setting” बटण क्लिक करा.

त्यानंतर “Allow all sites to show pop-ups” सहित पर्याय बटण प्रदर्शित होईल .

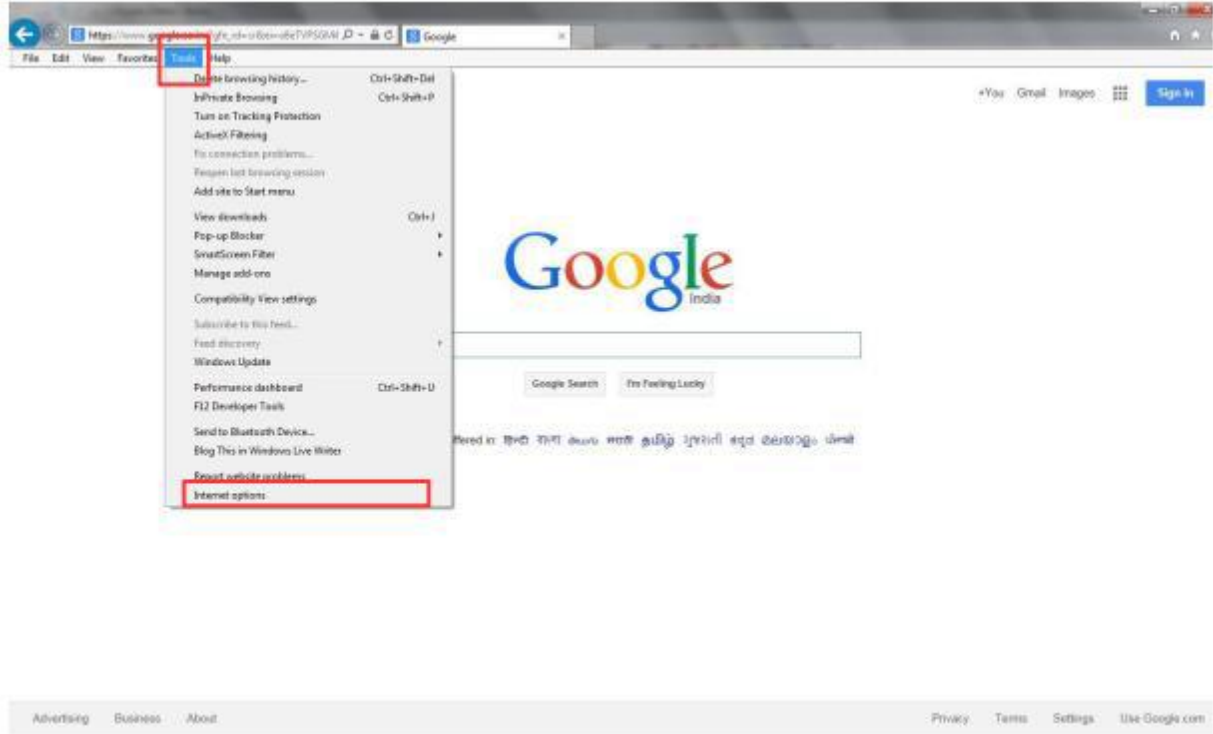


इंटरनेट

एक्सप्लोरर

पॉप अप ब्लॉकर अक्षम कसे करावे?

ब्राउझरच्या मेनू बारवर उपलब्ध असलेल्या “Tools” मेनूवर क्लिक करा.नंतर “Internet Option” वर क्लिक करा.



पॉप अप ब्लॉकर अक्षम कसे करावे?

“Internet Options” विंडोवर उपलब्ध “Privacy” मेनूवर क्लिक करा.

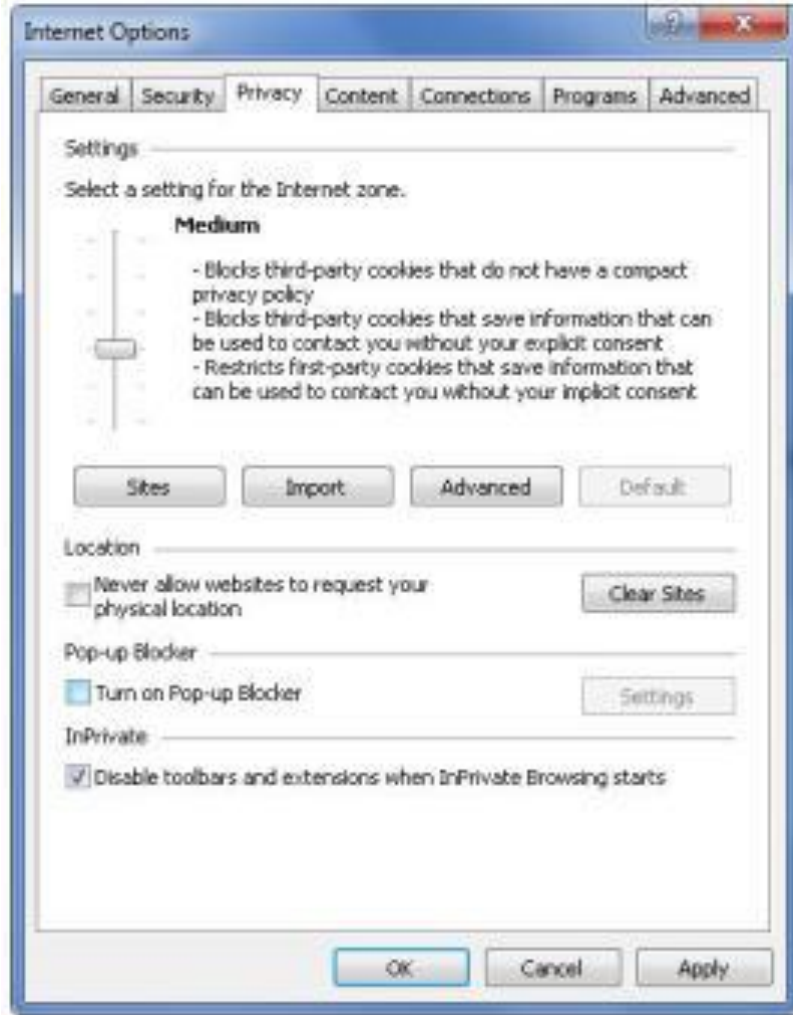
नंतर “Turn on Block Pop Up Blocker ” लेबल असलेला एक चेक बॉक्स प्रदर्शित होईल .



पॉप अप ब्लॉकर अक्षम कसे करावे?

“Turn on Pop Up Blocker” लेबलच्या समोर प्रदर्शित चेकबॉक्स अनचेक करा.

नंतर “Internet Options” विंडोच्या तळाशी असलेल्या “OK” बटणावर क्लिक करा.



मोझिला

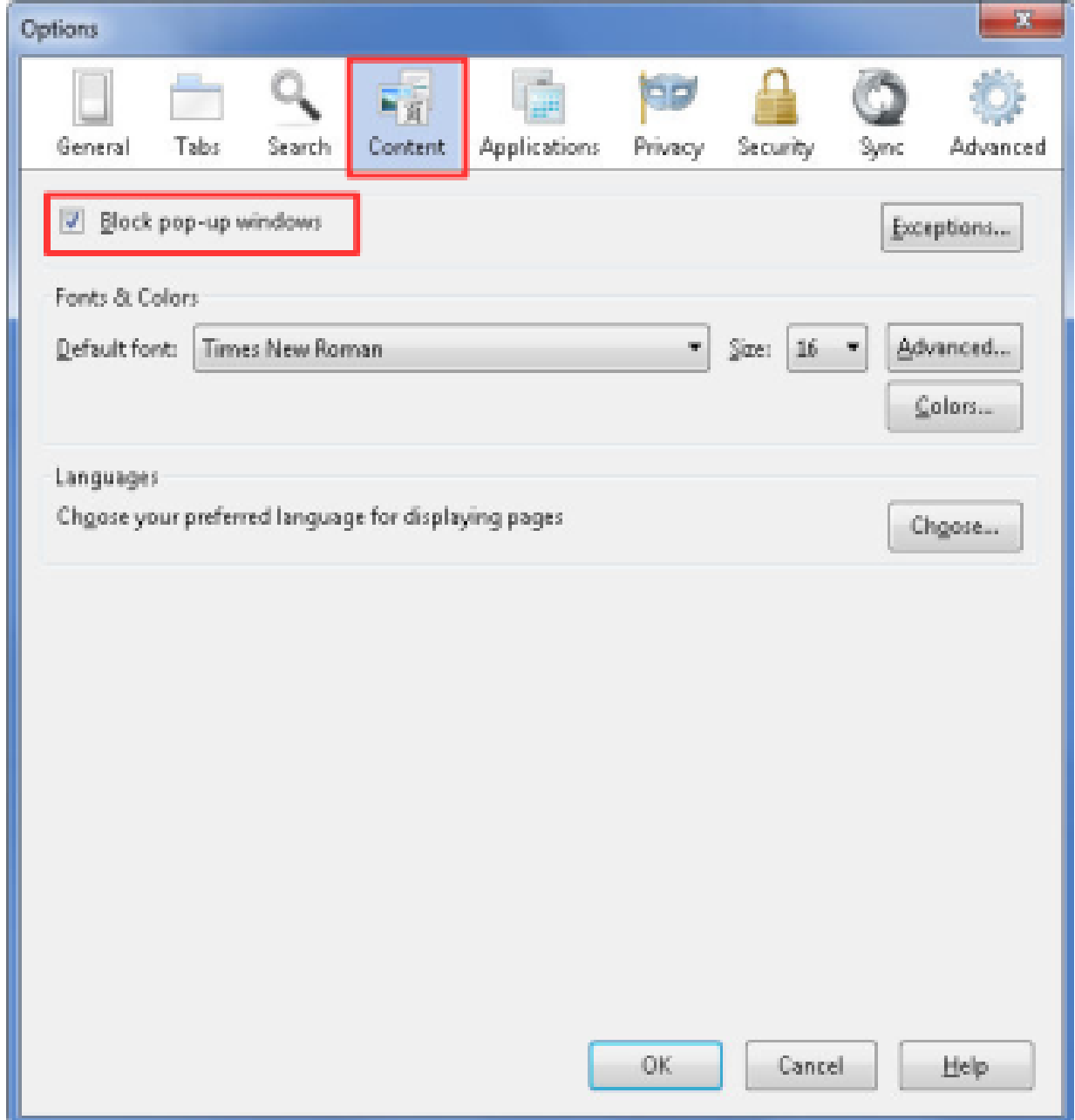
फायरफॉक्स

ब्राउझरच्या मेनू बारवर उपलब्ध असलेल्या “Tools” मेनूवर क्लिक करा. नंतर “ Option” मेनूवर क्लिक करा.



“Options” विंडोवर उपलब्ध असलेल्या “Content” मेनूवर क्लिक करा.

मग “Block Pop Up Window” लेबल असलेला एक चेक बॉक्स प्रदर्शित होईल.



धन्यवाद